 Antonio Cardarelli <small>AZIENDA OSPEDALIERA DI RILIEVO NAZIONALE</small>	A.O.R.N “Antonio Cardarelli” di Napoli	DVR parte XXII MANUALE DELLE PROCEDURE DISICUREZZA
	Servizio Prevenzione e Protezione Via A. Cardarelli, 9 - 80131 NAPOLI TEL 081.747.27.15 - FAX 081.747.22.99 E-mail: prevenzione_protezione@acocardarelli.it	
Aggiornamento del Documento di Valutazione dei Rischi (ex art. 28 del D. Lgs. 81/08 e s. m i.)		


MANUALE DELLE PROCEDURE DI SICUREZZA

INFORMAZIONE E BUONE PRATICHE E RACCOMANDAZIONI PER GLI OPERATORI SANITARI

STATUS	FUNZIONE	NOME COGNOME	DATA	FIRMA
Elaborato	RSPP	arch. Rosario Di Muzio	15/06/2020	
Verificato	Direzione Sanitaria	dott. Giuseppe Russo		
Approvato	RSPP	arch. Rosario Di Muzio		

Ruolo	Nome e cognome	Firma
Datore di Lavoro		
Responsabile del Servizio Prevenzione e Protezione		
Medico Competente Coordinatore		

Proc. N.24/2020	DVR parte XXII MANUALE DELLE PROCEDURE DI SICUREZZA	Emissione Se.P.P 15 Giugno 2020	Revisione 0	Pag. 1 di 12
-----------------	--	--	--------------------	--------------

 Antonio Cardarelli <small>AZIENDA OSPEDALIERA DI RILIEVO NAZIONALE</small>	A.O.R.N “Antonio Cardarelli” di Napoli	DVR parte XXII MANUALE DELLE PROCEDURE DISICUREZZA
	Servizio Prevenzione e Protezione Via A. Cardarelli, 9 - 80131 NAPOLI TEL 081.747.27.15 - FAX 081.747.22.99 E-mail: prevenzione_protezione@acocardarelli.it	
Aggiornamento del Documento di Valutazione dei Rischi (ex art. 28 del D. Lgs. 81/08 e s. m i.)		

INFORMAZIONE

- L'azienda, attraverso le modalita' piu' idonee ed efficaci,informa tutti i lavoratori e chiunque entri in azienda circa ledisposizioni delle Autorita', consegnando e/o affiggendo all'ingresso e nei luoghi maggiormente visibili dei locali aziendali, appositidepliants informativi
- In particolare, le informazioni riguardano o l'obbligo di rimanere al proprio domicilio in presenza di febbre (oltre 37.5°) o altri sintomi influenzali e di chiamare il proprio medico di famiglia e l'autorita' sanitaria

- la consapevolezza e l'accettazione del fatto di non poter fare ingresso o di poter permanere in azienda e di doverlo dichiarare tempestivamente laddove, anche successivamente all'ingresso, sussistano le condizioni di pericolo (sintomi di influenza,temperatura, provenienza da zone a rischio o contatto con persone positive al virus nei 14 giorni precedenti, etc) in cui i provvedimenti dell'Autorita' impongono di informare il medico di famiglia e l'Autorita' sanitaria e di rimanere al proprio domicilio


- l'impegno a rispettare tutte le disposizioni delle Autorita' e del datore di lavoro nel fare accesso in azienda (in particolare, mantenere la distanza di sicurezza, osservare le regole di igiene delle mani e tenere comportamenti corretti sul piano dell'igiene)

- l'impegno a informare tempestivamente e responsabilmente il datore di lavoro della presenza di qualsiasi sintomo influenzale durante l'espletamento della prestazione lavorativa, avendo cura di rimanere ad adeguata distanza dalle persone presenti

L'azienda fornisce una informazione adeguata sulla base delle mansioni e dei contesti lavorativi, con particolare riferimento al complesso delle misure adottate cui il personale deve attenersi in particolare sul corretto utilizzo dei DPI per contribuire a prevenire ogni possibile forma di diffusione di contagio.

L'UOC Servizio di Prevenzione e Protezione ha prodotto il seguente **materiale informativo per gli operatori sanitari**, relativo a regole di comportamento per la protezione e la prevenzione, buone pratiche, informazioni e raccomandazioni.

Proc. N.24/2020	DVR parte XXII MANUALE DELLE PROCEDURE DI SICUREZZA	Emissione Se.P.P 15 Giugno 2020	Revisione 0	Pag. 2 di 12
-----------------	--	--	--------------------	--------------

 Antonio Cardarelli AZIENDA OSPEDALIERA DI RILIEVO NAZIONALE	A.O.R.N. “Antonio Cardarelli” di Napoli	DVR parte XXII MANUALE DELLE PROCEDURE DISICUREZZA
	Servizio Prevenzione e Protezione Via A. Cardarelli, 9 - 80131 NAPOLI TEL 081.747.27.15 - FAX 081.747.22.99 E-mail: prevenzione_protezione@aocardarelli.it	
Aggiornamento del Documento di Valutazione dei Rischi (ex art. 28 del D. Lgs. 81/08 e s. m. i.)		

RACCOMANDAZIONI PER GLI OPERATORI SANITARI E PER L'ACCESSO ALLE STRUTTURE

Coronavirus COVID-19

PER GLI OPERATORI DELLE STRUTTURE SANITARIE,
I PAZIENTI E I VISITATORI

Informazioni e comportamenti generali

5 Cose da Sapere

Cosa è il COVID-19?
COVID sta per **CO**Rona **V**irus **D**isease, malattia da coronavirus del 2019. Si tratta di un virus fino ad oggi non identificato che appartiene alla famiglia dei coronavirus già diffusi negli animali e negli uomini.

Quali sono i sintomi del COVID-19?
 Nella maggior parte dei casi si tratta di sintomi influenzali: naso che cola, mal di gola e febbre. Tuttavia può essere più grave per alcuni e portare alla polmonite o a difficoltà respiratorie.

Come si diffonde il COVID-19?
 Come le normali influenze, il COVID-19 si diffonde attraverso contatti ravvicinati. Ad esempio, se qualcuno tossisce o starnutisce, le piccole gocce contenenti il virus possono contagiare le persone vicine.

Quali sono le persone a rischio?
 Le persone anziane e quelle con patologie, come il diabete e malattie cardiovascolari, sono più a rischio di sviluppare una forma più grave di malattia.

Come si cura il COVID-19?
 Al momento non sono disponibili terapie specifiche o vaccini. I sintomi però possono essere trattati.

5 Cose da Fare

Lavati spesso le mani
 Lavati spesso le mani con acqua e sapone e, se non sono visibilmente sporche, usa pure il gel alcolico: ciò rimuoverà il virus dalle tue mani.

Quando tossisci o starnutisci copri naso e bocca con l'interno del gomito o con un fazzoletto – non con le mani
 Non lasciare in giro il fazzoletto sporco e cerca di lavarti le mani anche con il gel alcolico. In questo modo proteggerai te stesso e gli altri da tutti i virus rilasciati quando si tossisce e si starnutisce.

Se nelle vicinanze c'è una persona che starnutisce o tossisce tieni se possibile una distanza di circa un metro
 Il COVID-19 si diffonde come l'influenza attraverso il contatto fra le persone. È consigliabile ridurre per quanto possibile le visite ai parenti e conoscenti ammalati.

Se le tue mani non sono pulite è buona norma evitare di toccarti occhi, naso e bocca
 Può capitarti di toccare superfici sporche e rischiare di portare così agli occhi al naso e alla bocca virus e batteri in generale; evita quindi di toccarti occhi, naso e bocca se prima non hai lavato le mani, anche solo con il gel alcolico.

Nel rispetto degli altri, se hai febbre, tosse e soprattutto se respiri male, avverti subito un operatore sanitario

Proc. N.24/2020	DVR parte XXII MANUALE DELLE PROCEDURE DI SICUREZZA	Emissione Se.P.P 15 Giugno 2020	Revisione 0	Pag. 3 di 12
-----------------	--	--	--------------------	--------------

Coronavirus COVID-19

PER GLI OPERATORI DELLE STRUTTURE SANITARIE

Regole di comportamento generali da applicare in tutti i setting clinico-assistenziali



Ridurre possibilmente il numero di accompagnatori e visitatori (non più di uno per paziente)

Far osservare a tutti coloro che accedono alle strutture sanitarie le seguenti precauzioni generali di igiene, a prescindere dalla presenza di sintomi:

- lavarsi le mani con gel alcolico per 30 secondi se le mani non sono visibilmente sporche, e con acqua e sapone per 1 minuto se sono visibilmente sporche;
- utilizzare fazzoletto di carta da gettare immediatamente nel cestino dopo aver starnutito o tossito e lavarsi le mani, oppure utilizzare il gomito flesso;
- evitare di toccarsi occhi, naso e bocca con le mani



Assicurarsi che i locali dove stazionano i pazienti (sale d'attesa, ambulatori, e reparti) siano ben areati e che siano dotati di contenitori per i rifiuti

Limitare il più possibile il movimento dei pazienti con sintomatologia simil influenzale all'interno della struttura per ridurre il rischio potenziale di infezione

Assicurarsi che siano attuate regolarmente le procedure di pulizia e disinfezione degli ambienti

I pazienti che non rientrano nei casi sospetti ma che manifestano febbre, tosse o altri sintomi respiratori, che accedono al Pronto Soccorso, ai reparti e alle attività ambulatoriali, devono:



- lavarsi le mani all'arrivo e dopo aver tossito o starnutito;
- indossare la mascherina;
- stare a distanza di almeno 1 metro dagli altri;
- mantenere l'ambiente possibilmente ventilato

Coronavirus COVID-19

PER GLI OPERATORI DELLE STRUTTURE SANITARIE

Regole di comportamento per la protezione e prevenzione



Segui le istruzioni fornite dalla tua Azienda e confrontati con i colleghi rispetto alle procedure di sicurezza adottate per proteggerti dal COVID-19



Quando entri in una stanza in cui si trova un caso sospetto o confermato di COVID-19, devi indossare i DPI come da indicazione della tua Azienda



Ricorda

I dispositivi di protezione individuale (DPI) monouso devono essere cambiati tra un uso e l'altro e ogni volta che si assiste un paziente sospetto gettandoli in un bidone con coperchio. Subito dopo lavati accuratamente le mani.



Se esegui una procedura respiratoria, come l'intubazione, usa un DPI respiratorio adeguato

Ricorda

Non toccarti gli occhi, il naso o la bocca con guanti o mani nude fino a che non ti sei lavato le mani accuratamente



Se ti viene tosse, raffreddore o febbre dopo che hai fornito assistenza, informa immediatamente del tuo stato di salute la tua Direzione e segui le indicazioni che ti forniranno



I 5 momenti per la corretta igiene delle mani

Usa il gel alcolico o usa acqua e sapone:

1. Prima di toccare un paziente
2. Prima di iniziare procedure pulite/asettiche
3. Dopo il rischio di esposizione a fluidi corporei
4. Dopo aver toccato un paziente
5. Dopo aver toccato le superfici intorno al paziente

Coronavirus COVID-19

PER GLI OPERATORI DELLE STRUTTURE SANITARIE

Come comunicare con i pazienti COVID-19 sospetti



- Ricorda che i pazienti sospetti e i visitatori che li accompagnano possono essere stressati o impauriti
- Ascolta attentamente le domande e i dubbi dei pazienti: questa è la cosa più importante
- Rispondi a tutte le domande che ti pongono e fornisci correttamente informazioni su COVID-19 anche con l'aiuto dei colleghi
- Ricorda che potresti non avere una risposta per tutte le domande: molto è ancora sconosciuto su COVID-19 ed è giusto ammetterlo onestamente
- Condividi opuscoli o materiali informativi con i tuoi pazienti
- Puoi toccare e confortare i pazienti sospetti indossando le dotazioni di protezione personale
- Spiega la procedura in essere nella struttura sanitaria per la gestione del COVID-19, come l'isolamento o il numero limitato di visitatori e i prossimi passi previsti dal percorso clinico assistenziale
- Permetti a un familiare o un tutore di accompagnare il paziente se è un bambino. All'accompagnatore dovrebbe essere fornita la dotazione di protezione personale da indossare
- Fornisci aggiornamenti ai visitatori e ai familiari quando possibile

Coronavirus COVID-19


PER GLI OPERATORI DELLE STRUTTURE SANITARIE

I 5 momenti per l'igiene delle mani

I 5 momenti per l'igiene delle mani

Usa il gel alcolico o lavati le mani
con acqua e sapone



 Antonio Cardarelli AZIENDA OSPEDALIERA DI RILIEVO NAZIONALE	A.O.R.N “Antonio Cardarelli” di Napoli	DVR parte XXII MANUALE DELLE PROCEDURE DISICUREZZA
	Servizio Prevenzione e Protezione Via A. Cardarelli, 9 - 80131 NAPOLI TEL 081.747.27.15 - FAX 081.747.22.99 E-mail: prevenzione_protezione@acocardarelli.it	
Aggiornamento del Documento di Valutazione dei Rischi (ex art. 28 del D. Lgs. 81/08 e s. m i.)		

REGOLE MINIME DI COMPORTAMENTO PER OPERATORI SANITARI PER LA PROTEZIONE E LA PREVENZIONE

Coronavirus COVID-19

PER GLI OPERATORI DELLE STRUTTURE SOCIOSANITARIE

Comportamenti generali



Lavati le mani con il gel alcolico all'ingresso e all'uscita dalla struttura. Quando sei nella struttura ricorda di lavarti le mani il più spesso possibile



Garantisci un'adeguata e regolare areazione degli ambienti e sanificali frequentemente con detergente a base di alcol o di cloro



Quando accogli il visitatore, il residente dimesso da ospedale o un nuovo ingresso, prima di aprire la porta principale, lavati le mani con sapone o gel idroalcolico e indossa la mascherina chirurgica, guanti non sterili, visiera protettiva o occhiali di protezione a maschera



Organizza le attività di animazione e socio educative prevedendo piccoli gruppi e rispettando la distanza di sicurezza di almeno un metro



Usa le mascherine chirurgiche o quelle in tessuto non tessuto (TNT) quando sei impegnato nell'assistenza di pazienti sospetti o con sintomatologia respiratoria.




Il DPI non riutilizzabile dopo l'uso deve essere smaltito in un contenitore per rifiuti appropriato e deve essere effettuata l'igiene delle mani prima di indossare e dopo aver rimosso i DPI. La mascherina deve essere comunque sostituita immediatamente se danneggiata, contaminata o umida. La maschera chirurgica deve coprire bene il naso, la bocca e il mento



Oltre a utilizzare il DPI adeguato, effettua sempre l'igiene delle mani e l'igiene respiratoria

Proc. N.24/2020	DVR parte XXII MANUALE DELLE PROCEDURE DI SICUREZZA	Emissione Se.P.P 15 Giugno 2020	Revisione 0	Pag. 8 di 12
-----------------	--	--	--------------------	--------------

 Antonio Cardarelli AZIENDA OSPEDALIERA DI RILIEVO NAZIONALE	A.O.R.N “Antonio Cardarelli” di Napoli	DVR parte XXII MANUALE DELLE PROCEDURE DISICUREZZA
	Servizio Prevenzione e Protezione Via A. Cardarelli, 9 - 80131 NAPOLI TEL 081.747.27.15 - FAX 081.747.22.99 E-mail: prevenzione_protezione@acocardarelli.it	
Aggiornamento del Documento di Valutazione dei Rischi (ex art. 28 del D. Lgs. 81/08 e s. m. i.)		


GESTIONE DELLO STRESS E SUPPORTO PSICOLOGICO

In un'emergenza come quella che stiamo vivendo in seguito alla pandemia di COVID-19, l'esposizione allo stress riguarda sia le famiglie e le persone confinate in casa, sia gli operatori sanitari chiamati a fronteggiare l'impatto dell'epidemia.

L'ISS, tramite il sito EpiCentro, dedica una [sezione](#) alla gestione dello stress in questa situazione di emergenza: consulta la sottosezione [Covid-19: gestione dello stress fra gli operatori sanitari](#). L'ISS ha anche recentemente pubblicato il [Rapporto ISS COVID-19 n. 22/2020 Indicazioni ad interim per la gestione dello stress lavoro-correlato negli operatori sanitari e socio-sanitari durante lo scenario emergenziale SARS-COV-2 + Allegato](#).

Sul sito del Ministero della salute anche l'[elenco](#), regione per regione, delle **iniziative di supporto psicologico** promosse per i cittadini ma anche per gli operatori sanitari impegnati nell'emergenza: leggi la [news](#). La **Croce rossa** ha poi attivato il **numero 06 5510** riservato specificatamente al supporto degli operatori sanitari.

Proc. N.24/2020	DVR parte XXII MANUALE DELLE PROCEDURE DI SICUREZZA	Emissione Se.P.P 15 Giugno 2020	Revisione 0	Pag. 9 di 12
-----------------	--	--	--------------------	--------------

 Antonio Cardarelli <small>AZIENDA OSPEDALIERA DI RILIEVO NAZIONALE</small>	A.O.R.N “Antonio Cardarelli” di Napoli	DVR parte XXII MANUALE DELLE PROCEDURE DISICUREZZA
	Servizio Prevenzione e Protezione Via A. Cardarelli, 9 - 80131 NAPOLI TEL 081.747.27.15 - FAX 081.747.22.99 E-mail: prevenzione.protezione@aocardarelli.it	
Aggiornamento del Documento di Valutazione dei Rischi (ex art. 28 del D. Lgs. 81/08 e s. m. i.)		

CORSI DI FORMAZIONE PER OPERATORI SANITARI

L'**Istituto superiore di sanità** ha attivato una serie di **corsi di formazione a distanza** (FAD), che forniscono strumenti utili per affrontare l'emergenza sanitaria dovuta al nuovo coronavirus SARS CoV-2. I corsi sono disponibili sulla [piattaforma Eduiss](#) dedicata alla formazione a distanza in salute pubblica, da cui è possibile iscriversi una volta creato il proprio account:

Corso FAD ISS - Emergenza sanitaria COVID -19: gestione del paziente odontoiatrico

Destinato ai professionisti sanitari operanti nelle strutture odontoiatriche pubbliche e private direttamente interessati all'emergenza sanitaria dovuta al nuovo coronavirus SARS CoV-2.

[iscrizioni: 29 maggio 2020 - 22 luglio 2020 (o ad esaurimento del limite di partecipanti iscritti) - gratuito - tempo di fruizione: 5 ore - crediti ECM: 6,5].

Corso FAD ISS - Emergenza sanitaria COVID-19 e psico-oncologia

Il corso FAD risponde all'esigenza di chi lavora sul campo di avere riferimenti su strategie cliniche e gestionali nel supporto psicologico in ambito oncologico rivolte a pazienti e operatori sanitari, alla luce dei recenti cambiamenti dovuti all'emergenza da nuovo coronavirus.

ATTENZIONE: le **iscrizioni** sono **CHIUSE**. E' STATO RAGGIUNTO IL NUMERO MASSIMO DELLE ISCRIZIONI.

Corso FAD ISS - Emergenza epidemiologica COVID-19, elementi per il contact tracing


Il corso è riservato agli operatori di sanità pubblica che svolgono attività di contact tracing nell'emergenza sanitaria dovuta al nuovo coronavirus SARS CoV-2 in servizio a supporto o nel Servizio sanitario nazionale (personale del dipartimento di prevenzione, medici di medicina generale, personale medico della medicina territoriale e altre figure professionali in servizio per la realizzazione del contact tracing). L'iscrizione sarà consentita solo a coloro che svolgono attività di contact tracing. Vista la grande richiesta di partecipazione **il corso è stato aperto anche ai biologi, ai tecnici della prevenzione nell'ambiente e nei luoghi di lavoro, ai dietisti e agli assistenti sanitari.**

[gratuito - iscrizioni: iscrizioni 28 aprile 2020 - 9 luglio 2020 - tempo di fruizione: 5 ore - crediti ECM: 6,5].

Corso FAD ISS - Emergenza sanitaria COVID-19: gestione del paziente dializzato

Il corso intende fornire elementi di prevenzione generali e specifici utili per organizzare i protocolli

Proc. N.24/2020	DVR parte XXII MANUALE DELLE PROCEDURE DI SICUREZZA	Emissione Se.P.P 15 Giugno 2020	Revisione 0	Pag. 10 di 12
-----------------	--	--	--------------------	---------------

 Antonio Cardarelli <small>AZIENDA OSPEDALIERA DI RILIEVO NAZIONALE</small>	A.O.R.N “Antonio Cardarelli” di Napoli	DVR parte XXII MANUALE DELLE PROCEDURE DISICUREZZA
	Servizio Prevenzione e Protezione Via A. Cardarelli, 9 - 80131 NAPOLI TEL 081.747.27.15 - FAX 081.747.22.99 E-mail: prevenzione.protezione@aocardarelli.it	
Aggiornamento del Documento di Valutazione dei Rischi (ex art. 28 del D. Lgs. 81/08 e s. m. i.)		

di prevenzione nei centri di dialisi, basandosi sulle esperienze dei centri più coinvolti in questa epidemia, sui dati epidemiologici e virologici presenti in letteratura e sui documenti disponibili prodotti da altre istituzioni.

ATTENZIONE: le **iscrizioni** sono **CHIUSE**. E' STATO RAGGIUNTO IL NUMERO MASSIMO DELLE ISCRIZIONI.

Corso FAD ISS Prevenzione e controllo delle infezioni nel contesto dell'emergenza COVID-19

Il corso fornisce al personale sanitario strumenti utili ad affrontare l'emergenza sanitaria dovuta al nuovo coronavirus (SARS CoV-2) per limitarne la trasmissione.

[gratuito - iscrizioni: 30 marzo 2020-21 settembre 2020, o fino al raggiungimento del limite massimo di partecipanti iscritti - crediti ECM: 6,5 - ID AGENAS 294967 - tutte le professioni e le discipline ECM - tempo fruizione: 5 ore]

Corso FAD ISS Prevenzione e controllo delle infezioni nel contesto dell'emergenza COVID-19 (per operatori di supporto)

Il corso è riservato agli **operatori di supporto (OSS, OTA, OSA...)** in ambito sanitario. Il corso fornisce strumenti utili ad affrontare l'emergenza sanitaria dovuta al nuovo coronavirus (SARS CoV-2) per limitarne la trasmissione.

[gratuito - iscrizioni: 3 aprile-28 settembre 2020 o fine al raggiungimento del limite massimo di iscritti - tempo fruizione: 5 ore]

Corso FAD ISS Prevenzione e controllo delle infezioni nel contesto dell'emergenza COVID-19 (per assistenti sociali)

Il corso fornisce strumenti utili ad affrontare l'emergenza sanitaria dovuta al nuovo coronavirus (SARS CoV-2) per limitarne la trasmissione: questa versione del corso è destinata agli assistenti sociali.

[gratuito - iscrizioni: 30 marzo - 28 settembre 2020 o fine al raggiungimento del limite massimo di iscritti - crediti CNOAS: 5 - ID 38637 - tempo fruizione: 5 ore]

Valido per tutti i corsi FAD ISS


ATTENZIONE: la creazione del proprio account **NON** equivale all'iscrizione ai corsi.

- Per info sui corsi contatta: fad.coronavirus@iss.it

- Per info tecnico-metodologiche contatta: formazione.fad@iss.it

Anche la **Federazione nazionale degli Ordini dei medici chirurghi e degli**

Proc. N.24/2020	DVR parte XXII MANUALE DELLE PROCEDURE DI SICUREZZA	Emissione Se.P.P 15 Giugno 2020	Revisione 0	Pag. 11 di 12
-----------------	--	--	--------------------	---------------

 Antonio Cardarelli <small>AZIENDA OSPEDALIERA DI RILIEVO NAZIONALE</small>	A.O.R.N “Antonio Cardarelli” di Napoli	DVR parte XXII MANUALE DELLE PROCEDURE DISICUREZZA
	Servizio Prevenzione e Protezione Via A. Cardarelli, 9 - 80131 NAPOLI TEL 081.747.27.15 - FAX 081.747.22.99 E-mail: prevenzione_protezione@acocardarelli.it	
Aggiornamento del Documento di Valutazione dei Rischi (ex art. 28 del D. Lgs. 81/08 e s. m i.)		

odontoiatri (Fnomceo) ha attivato un corso di formazione a distanza sul nuovo coronavirus Sars-CoV-2, disponibile sulla [piattaforma FadInMed](#) previa autenticazione sulla pagina del sito Fnomceo/Fnopi.

Corso Fnomceo a distanza sul nuovo coronavirus Sars-CoV-2

La Fnomceo ha ritenuto indispensabile offrire gratuitamente a tutti gli iscritti uno strumento di formazione sulla nuova malattia (COVID-2019), validato dalla letteratura scientifica e in linea con le informazioni fornite dall'Istituto superiore di sanità. Per garantire la qualità dei materiali, i contenuti saranno periodicamente aggiornati. Il corso affronta la storia dell'epidemia fin dalla segnalazione dei primi casi, fornendo informazioni evidence-based sulle caratteristiche della pandemia, sulla clinica della malattia da Sars-CoV-2, sui possibili scenari futuri, sulla valutazione del rischio e sull'importanza di una corretta comunicazione e informazione.

Accedi al [corso Fad Coronavirus](#) e alla pagina del sito **Fnomceo** per l'autenticazione.

[gratuito - attivo da sabato 22 febbraio al 31 dicembre 2020 - crediti ECM: 7,8]

Proc. N.24/2020	DVR parte XXII MANUALE DELLE PROCEDURE DI SICUREZZA	Emissione Se.P.P 15 Giugno 2020	Revisione 0	Pag. 12 di 12
-----------------	--	--	--------------------	---------------