 Antonio Cardarelli <small>AZIENDA OSPEDALIERA DI RILIEVO NAZIONALE</small>	A.O.R.N “Antonio Cardarelli” di Napoli	DVR parte XXII MANUALE DELLE PROCEDURE DISICUREZZA
	Servizio Prevenzione e Protezione Via A. Cardarelli, 9 - 80131 NAPOLI TEL 081.747.27.15 - FAX 081.747.22.99 E-mail: prevenzione.protezione@aocardarelli.it	
Aggiornamento del Documento di Valutazione dei Rischi (ex art. 28 del D. Lgs. 81/08 e s. m. i.)		

MANUALE DELLE PROCEDURE DI SICUREZZA

Istruzione Operativa per l’allestimento e somministrazione del vaccino COVID-19 mRNA BNT162b2

STATUS	FUNZIONE	NOME COGNOME	DATA	FIRMA
Elaborato	RSPP	arch. Rosario Di Muzio	22/12/2020	
Verificato	Direzione Sanitaria	dott. Giuseppe Russo		
Approvato	RSPP	arch. Rosario Di Muzio		


Ruolo	Nome e cognome	Firma
-------	----------------	-------

Datore di Lavoro

Responsabile del Servizio
Prevenzione e Protezione

Medico Competente
Coordinatore

Proc. N.28/2020	DVR parte XXII MANUALE DELLE PROCEDURE DI SICUREZZA	Emissione Se.P.P 22 Dicembre 2020	Revisione 0	Pag. 1 di 8
-----------------	--	--	--------------------	-------------

 Antonio Cardarelli AZIENDA OSPEDALIERA DI RILIEVO NAZIONALE	A.O.R.N “Antonio Cardarelli” di Napoli	DVR parte XXII MANUALE DELLE PROCEDURE DISICUREZZA
	Servizio Prevenzione e Protezione Via A. Cardarelli, 9 - 80131 NAPOLI TEL 081.747.27.15 - FAX 081.747.22.99 E-mail: prevenzione.protezione@acocardarelli.it	
Aggiornamento del Documento di Valutazione dei Rischi (ex art. 28 del D. Lgs. 81/08 e s. m. i.)		

SCOPO E CAMPO DI APPLICAZIONE

In previsione della necessità di somministrare il vaccino COVID-19 mRNA BNT162b2, si ritiene possa essere utile condividere alcune informazioni elaborate sulla base della letteratura e del riassunto delle caratteristiche del prodotto autorizzato dall’Autorità competente inglese.

La presente istruzione operativa riguarda, pertanto, l’allestimento del vaccino COVID-19 mRNA BNT162b2, da somministrare ad adulti e adolescenti di età maggiore ai 16 anni.

PREVENZIONE DEL RISCHIO BIOLOGICO IN AMBULATORIO VACCINALE

- **LAVAGGIO MANI**
- **Uso di Mascherina FFP2**
- **Uso dei guanti lunghi**
- **Uso di camici monouso / grembiuli monouso**
- **Uso di occhiali di protezione/occhiali a mascherina/Visiera**
- **utilizzo dei box-aggi**
- **utilizzo di contenitori per rifiuti biologici**

Sopra sono elencati i principali mezzi individuali per la riduzione del rischio infettivo da utilizzare all’interno dell’ambulatorio vaccinale dal personale dedicato, in quanto principali misure di barriera contro gli agenti infettivi. Evitando infatti il contatto diretto con la cute, che se integra è già in condizione di proteggere dal rischio biologico trasmesso per via parenterale, evita di fatto la possibilità di contagio.

I pazienti devono indossare la mascherina chirurgica e operare la corretta igienizzazione delle mani prima di accedere.

LAVAGGIO DELLE MANI

E’ stato chiaramente dimostrato che lavarsi le mani prima e dopo il contatto con un utente riduce la diffusione dei batteri e che la frequenza di infezioni associate alle cure assistenziali è significativamente più bassa se l’igiene delle mani è adeguata.


Le mani devono essere immediatamente lavate in caso di accidentale contatto con il sangue ed altri liquidi biologici e DOPO LA RIMOZIONE DEI GUANTI.

In caso di contatto accidentale, procedere al lavaggio con acqua e sapone PER ALMENO 60 SECONDI seguito da antisepsi con soluzione alcolica 30 secondi.

Il lavaggio accurato e prolungato con acqua e sapone è la procedura più importante per decontaminare la cute delle mani.

Non mangiare, fumare, portarsi le mani alla bocca o alle congiuntive durante il lavoro.

Proc. N.28/2020	DVR parte XXII MANUALE DELLE PROCEDURE DI SICUREZZA	Emissione Se.P.P 22 Dicembre 2020	Revisione 0	Pag. 2 di 8
-----------------	--	--	--------------------	-------------

 Antonio Cardarelli <small>AZIENDA OSPEDALIERA DI RILIEVO NAZIONALE</small>	A.O.R.N “Antonio Cardarelli” di Napoli	DVR parte XXII MANUALE DELLE PROCEDURE DISICUREZZA
	Servizio Prevenzione e Protezione Via A. Cardarelli, 9 - 80131 NAPOLI TEL 081.747.27.15 - FAX 081.747.22.99 E-mail: prevenzione_protezione@acocardarelli.it	
Aggiornamento del Documento di Valutazione dei Rischi (ex art. 28 del D. Lgs. 81/08 e s. m i.)		

GUANTI

- I guanti devono essere di misura adeguata per ciascun operatore
- Lavarsi le mani prima di indossare i guanti
- Tenere corte le unghie per evitare delle lacerazioni dei guanti
- Non indossare anelli, braccialetti o altri oggetti che possano lacerare i guanti
- Cambiare i guanti se si notano dei difetti evidenti
- Indossare i guanti su entrambe le mani ogni volta che si prevede un contatto con sangue o altri liquidi biologici
- I guanti del tipo monouso non vanno lavati e riutilizzati; essi vanno obbligatoriamente sostituiti in caso di puntura, lacerazione o contaminazione
- Sfilarsi i guanti rivoltandoli (l'esterno verso l'interno)
- Gettare i guanti negli appositi contenitori per i rifiuti ospedalieri
- Lavarsi la mani immediatamente dopo aver sfilato i guanti

USO DI CAMICI

All'interno dell'ambulatorio vaccinale è necessario indossare il camice monouso in ogni fase dell'attività lavorativa.

ALTRE AVVERTENZE PER LA PREVENZIONE DELLE LESIONI ACCIDENTALI


- Non cercare di raccogliere strumenti taglienti, appuntiti o di vetro se stanno cadendo
- Non prelevare nulla dai contenitori di smaltimento

È importante che continuiate a praticare le misure della Sanità Pubblica, come il distanziamento fisico, l'uso della maschera ecc... Il personale sanitario e gli altri operatori sanitari devono continuare a indossare dispositivi di protezione individuale (DPI) anche dopo essere stati vaccinati.

TENSOSTRUTTURA VACCINAZIONI

- Si suggerisce l'utilizzo di pannelli mobili o separè o tende a pannelli rigidi, utilizzabili anche per ridurre la dimensione della sala d'attesa o per creare cubicoli in sala d'attesa, senza ricorrere ad opere di murarie ed a costi contenuti.
- Apporre la segnaletica di sicurezza già predisposta per le sale di attesa dell'AORN A. Cardarelli
- il ricambio d'aria negli ambienti della vaccinazione è indispensabile
- la distanza di sicurezza tra i pazienti in sala d'attesa è indispensabile
- il rischio di contrarre malattia è legato all'esposizione al materiale infettante (droplets) moltiplicato per il fattore tempo di esposizione, pertanto la strategia più rilevante è l'accurato studio dei tempi e dell'organizzazione finalizzato alla riduzione dei tempi di contatto tra le persone.

Proc. N.28/2020	DVR parte XXII MANUALE DELLE PROCEDURE DI SICUREZZA	Emissione Se.P.P 22 Dicembre 2020	Revisione 0	Pag. 3 di 8
-----------------	--	--	--------------------	-------------

 Antonio Cardarelli AZIENDA OSPEDALIERA DI RILIEVO NAZIONALE	A.O.R.N “Antonio Cardarelli” di Napoli	DVR parte XXII MANUALE DELLE PROCEDURE DISICUREZZA
	Servizio Prevenzione e Protezione Via A. Cardarelli, 9 - 80131 NAPOLI TEL 081.747.27.15 - FAX 081.747.22.99 E-mail: prevenzione_protezione@acocardarelli.it	
Aggiornamento del Documento di Valutazione dei Rischi (ex art. 28 del D. Lgs. 81/08 e s. m. i.)		

IN CASO DI PUNTURA ACCIDENTALE DA AGO O DI CONTATTO CON MATERIALE POTENZIALMENTE INFETTO

=> Modalità di esposizione a materiale biologico negli Operatori Sanitari

- Via parenterale (puntura d'ago)
- Contaminazione di cute (liquido biologico)
- Contaminazione di mucosa (liquido biologico)

=> Ferita penetrante o lesione da taglio:

- favorire il sanguinamento;
- detergere abbondantemente con acqua e sapone;
- procedere all'antisepsi con Amuchina 5-10% o prodotto a base di iodio (BETADINE o disinfettante analogo);

=> in caso di contatto cutaneo:

- detergere abbondantemente con acqua e sapone;
- quindi Amuchina 5-10% o prodotto a base di iodio (BETADINE o disinfettante analogo)

E' indispensabile che tutti gli operatori di ogni luogo di lavoro sappiano dov'è ubicato il materiale occorrente

Dopo questo primo intervento di autosoccorso, l'operatore deve informare (anche telefonicamente) il diretto superiore e recarsi immediatamente al Pronto Soccorso per le procedure di rito previste (entro 24 ore dalla possibile contaminazione).

All.to: - Indicazioni operative per la scelta e il corretto utilizzo dei dispositivi per la protezione individuale (DPI) da rischio biologico

Proc. N.28/2020	DVR parte XXII MANUALE DELLE PROCEDURE DI SICUREZZA	Emissione Se.P.P 22 Dicembre 2020	Revisione 0	Pag. 4 di 8
-----------------	--	--	--------------------	-------------